




Plan Especial  
de Protección y Reforma Interior  
del barrio de Cimadevilla


**PLANOS DE INFORMACION**


MANZANA

2 | 1 | 1 | 3

ESTADO ACTUAL DE LA EDIFICACION  
Distribución de los edificios en  
planta baja  
Escala 1:500

 Edificios Residenciales antiguos y  
edificios singulares de uso no  
residencial

 Edificios recientes

 Solares o edificios en ruina

EQUIPO REDACTOR  
Dirección: Francisco Pol, José Luis Martín, arquitectos  
Colaboradores: Juan González Moriyón, Fernando Nanclares, arquitectos

